

Motos Quads Rampa tubular



Opcional para ambos modelos /
Optional for both models /
Optionnel pour les deux modèles:

- Carril central /
- Centre rail /
- Bande centrale

- Balancín adaptable para motos /
- Rocker adaptable for motorcycles /
- Bascule adaptable pour motos




Motos Quads 2 Rampas




s
p
a
r
b
q
u
a
d

TV-750/2214



Opcional para ambos modelos
Optional for both models
Optionnel pour les deux modèles:

- Carril de motos con balancín
- *Motorcycle rail with rocker /*
- *Bande motos avec bascule*



TV-750/2515




- Freno de inercia
- *Inertia brake*
- *Frein d'inertie*



TV-750/4013


2 QUADS CARGA TRASERA

- Opcional freno de inercia
- *Optional inertia brake*
- *Optionnel frein d'inertie*
- Disponible en 1 y 2 ejes
- *Available in 1 and 2 axles*
- *Disponible avec 1 et 2 axes*



TV-750/3020


2 QUADS CARGA LATERAL



- Rampas escamoteables
- *Ramps of raise escamoteables*
- *Rampes d'augmentation escamoteables*

- Opcional freno de inercia
- *Optional inertia brake*
- *Optionnel frein d'inertie*

- Disponible en 1 y 2 ejes
- *Available in 1 and 2 axles*
- *Disponible avec 1 et 2 axes*



Campero "Multifuncional"



- No apto para circular por carretera
- *Not suitable for driving on roads*
- *Non apte pour circuler en route*
- Altura lateral 450 mm
- *Side height: 450 mm.*
- *Hauteur latérale : 450 mm*

Características técnicas / *Technical characteristics* / *Caractéristiques techniques*

MODELO MODEL MODÈLE	Medidas Útiles (mm) Usefull measure (mm) Utile (mm)		Rueda Tyre Roue	Piso Floor Chaussée	M.M.A. (Kg) TARE(kg) TARE(kg)	TARA(kg.) TARE(kg) TARE(kg)
	Largo Length Longeur	Ancho Width Largeur				

Ruedas por fuera: / *Outside wheels:* / *Roues hors:*

MOTOS QUADS Rampa Tubular	2000	1390	135x13"	Carriles chapa	500	148
MOTOS QUADS 2 Rampas	2000	1390	135x13"	Carriles chapa	500	160
TV-500/2214	2200	1400	135x13"	Madera	500	185
TV-750/2214	2200	1400	155x13"	Madera	750	190
TV-750/2514	2500	1400	155x13"	Madera	750	190
TV-750/2515	2500	1500	155x13"	Madera	750	214
TV-750/3015	3000	1500	155x13"	Madera	750	230
TV-750/3017	3000	1700	155x13"	Madera	750	252
TV-750/3017-2E C/F	3000	1700	155x13"	Madera	750	290
TV-750/4013	4000	1300	155x13"	Madera	750	315
TV-750/4013-2E C/F	4000	1300	155x13"	Madera	750	337
CAMPERO MULTIFUNCIONAL	1540	1230	16,5x6,5x8"	Chapa	500	150

Ruedas por debajo: / *Inside wheels:* / *Roues ci-dessous:*

TYD-750/3016	3000	1600	195/50B R10"	Madera	750	240
TYD-750/3020	3000	2000	195/50B R10"	Madera	750	254
TYD-750/3020 2-E C/F	3000	2000	145x10"	Madera	750	291
TYD-750/4020 2-E C/F	4000	2000	195/50B R10"	Madera	1000/750	325



C/. Bilbao, 2 - Polig. Ind. San Roque
28500 ARGANDA DEL REY, MADRID (España)
Tel.: 91 871 30 45* - Fax: 91 875 74 39
e-mail: iremolques@ibericaderemolques.com
www.ibericaderemolques.com